

外研社·基础外语教学与研究丛书

—英语教师实践系列

中小学

# 英语 教学

## 简笔画

席兴发 编著

外语教学与研究出版社

外研社·基础外语教学与研究丛书  
——英语教师实践系列

## 中小学英语教学简笔画

席兴发 编著

外语教学与研究出版社  
北京

## 图书在版编目(CIP)数据

中小学英语教学简笔画 / 席兴发编著. — 北京: 外语教学与研究出版社, 2004. 4 (2007. 6 重印)

ISBN 978 - 7 - 5600 - 4141 - 4

I. 中… II. 席… III. 英语课—中小学—教学参考资料 IV. G633.413

中国版本图书馆 CIP 数据核字 (2004) 第 034689 号

你有你“优”——点击你的外语学习方案

www.2u4u.com.cn

阅读、视听、测试、交流  
购书享积分, 积分换好书



出版人: 于春迟

责任编辑: 王禹

出版发行: 外语教学与研究出版社

社址: 北京市西三环北路 19 号 (100089)

网 址: <http://www.fltrp.com>

印 刷: 北京京科印刷有限公司

开 本: 850 × 1168 1/32

印 张: 5.5

版 次: 2004 年 5 月第 1 版 2009 年 8 月第 6 次印刷

书 号: ISBN 978 - 7 - 5600 - 4141 - 4

定 价: 8.90 元

\* \* \*

如有印刷、装订质量问题出版社负责调换

制售盗版必究 举报查实奖励

版权保护办公室举报电话: (010)88817519

物料号: 141410101

## 前 言

简笔画在现代语言教学中是一种既简便又经济的直观教具。目前，国内外许多外语教师都在广泛使用这一直观教具来进行语言教学活动。

应用简笔画进行外语教学，能够迅速经济地给学生创造生动有趣的外语学习情景，引导他们直接进入外语思维环境，增强他们的形象思维能力，激发他们听说外语的积极性，使课堂气氛变得活跃，从而收到事半功倍的教学效果。实验表明，人们的听觉只能记忆感知事物的25%，但若听觉和视觉结合起来就可以记忆60%左右。运用简笔画进行外语教学，可以使学生的听觉和视觉在语言学习过程中有效地结合起来。所以，虽然现代教育技术手段越来越丰富，但对所有的外语教师尤其是对中小学外语教师来说，画简笔画仍是一种必须具备的技能。

所谓简笔画，是指教师在教学中根据教学内容需要在黑板和纸张上采用单线条或几何图形来表现各种形象的一种粗略简单的图画。这种简笔画可简练概括地表达事物。它不要求纷繁细致，只要求快速生动，能表达出一定的物体或情景即可。例如，教师要教学生“鸟儿”(bird)或“鱼”(fish)，自然不必费劲去画它们的羽毛和鳞片。简笔画学起来容易，用起来方便经济，既受到少年儿童的喜爱，也受到大多数英语教师的欢迎。

本书共分为四部分，即第一部分“人物”，第二部分“动物”，第三部分“生活用品”和第四部分“交通工具及其他”。全书简笔画图约1,200余例，大都是作者根据教学需要依照资料简化或创作的。书后另附索引，便于查阅。

为使本书内容更富有趣味性和实用性，我们在编排上注意了图画内容的系统性和科学性。如在人物部分，分别讲述了儿童、年轻人和老年人的不同特点及其画法。

本书在编绘过程中参考了许多绘画资料、词典、外语教材和教学法资料等。许多内行专家都曾对这本书的编写提出过宝贵意见，特别是袁平同志、翟惠林副教授和赵麟副教授等，特此感谢。

# 目 录

第一部分 人物 1

第二部分 动物 63

第三部分 生活用品 119

第四部分 交通工具及其他 143

索引 163

主要参考书目 169

第一部分  
人物

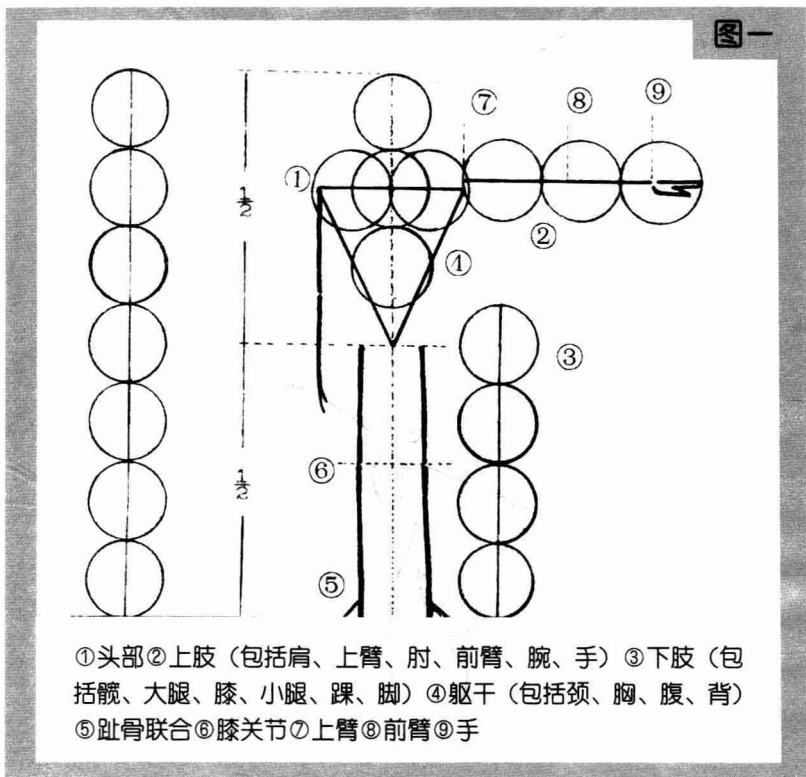




少年儿童十分喜欢人物简笔画。在语言教学中它的应用也十分广泛。因此，我们在这里将详细介绍如何画好人物简笔画。

## 一 人体的比例结构

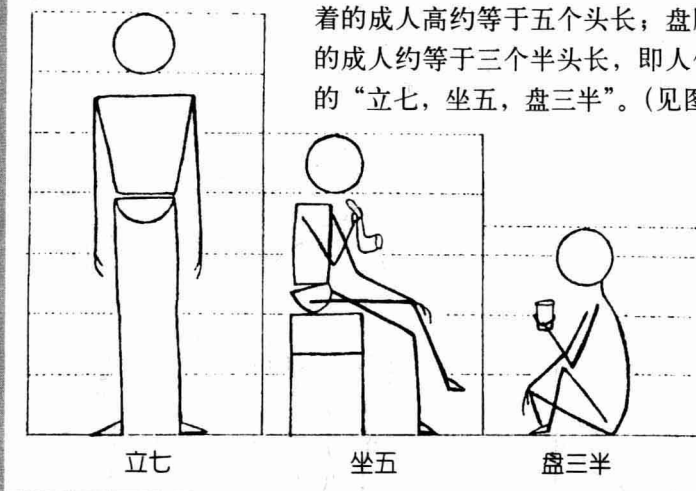
人体的基本结构可以分为头、躯干、上肢和下肢四大部分。（见图一）





## 1. 成人体形比例

图二

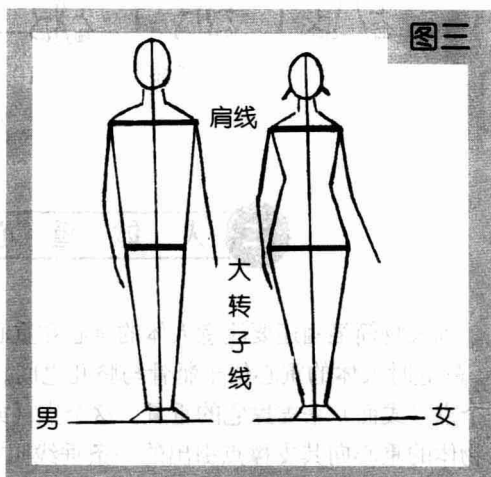


人的高度可以用头作为尺度来衡量。站立的成人全身高约等于七个头长；坐着的成人高约等于五个头长；盘腿而坐的成人约等于三个半头长，即人们常说的“立七，坐五，盘三半”。（见图二）

人的两臂左右平伸时，两手尖之间的距离与身体高度相等。

成年男性的肩宽约两个头长，臀宽小于肩。成年女性的肩宽约一又四分之一个头长，臀宽约与肩宽相等。（见图三）

图三

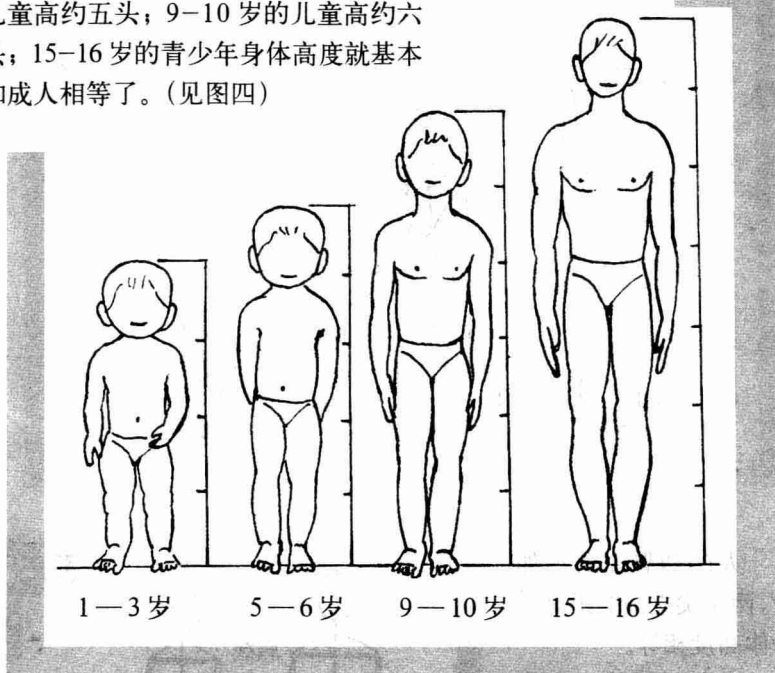




## 2. 儿童体形比例

儿童的特点是头较大，身长腿短。同时儿童因年龄不同而体形比例也不相同。1—3岁的幼儿高约四头；5—6岁的儿童高约五头；9—10岁的儿童高约六头；15—16岁的青少年身体高度就基本和成人相等了。（见图四）

图四




## 二 人 体 重 心

画人物简笔画还要注意人体的重心和重心线。重心是指人体的重量中心。静立时人体的重心位于骶骨与脐孔之间。任何物体放在地面，都要有一个点（或面）来支撑它的重量。这个点（或面）就叫“支撑点（面）”。从物体的重心向其支撑点引出的一条垂线叫重心。不管人物的动态如何，他的重心线必须与地面垂直。（见下页图五）



图五



### 三 人物五官比例

学习人物简笔画,在初学阶段,人物的面容一般都可以不画出来。人物的整个头部只用一个圆圈来表示即可,也可以在用圆圈表示的头部上只画出嘴来。但随着学习的深入和提高,要表现人物的各种活动和感情变化,就必须掌握人物头部器官的结构比例及其变化规律。

#### 1. 成人头部五官的比例

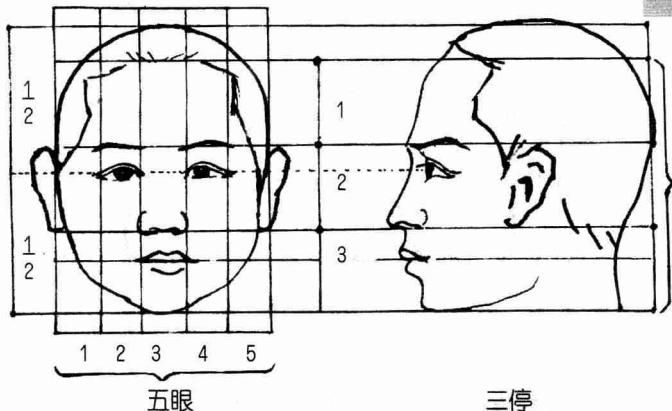
人的头部基本呈椭圆形。五官在头部的比例因年龄性别不同而有所不同。

成人头部一般有“三停五眼”之说。成人头部宽度一般约是长度的四分之三。“三停”是指人的眉、鼻在面部的位置。我们把从发际到下颏之间的距离分为均等的三份,眉、鼻的位置恰好处在其三分之一线上,即发际线至眉线=眉线至鼻底线=鼻底线至颏底线。“五眼”指人的面宽等于



五只眼睛的长度。鼻宽等于两眼之间的距离。人的眼睛在头顶至下颏二分之一处。嘴巴在鼻底至颏底的上三分之一处。嘴的长度约等于两瞳间的距离。耳朵的长度一般等于眉线到鼻底的距离。(见图六)


图六



## 2. 儿童五官比例

儿童头部较成人稍圆一些，眉线在头顶至颏底二分之一处。鼻的宽度小于两眼间的距离。嘴的长度小于瞳孔之间的距离。(见图七)

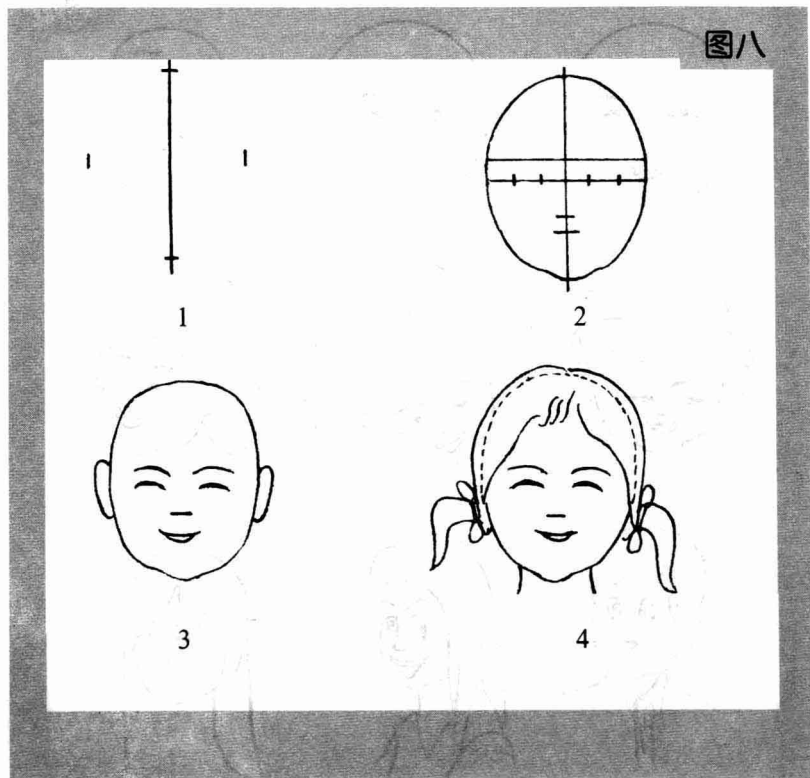
图七





### 3. 人物头部简笔画步骤

- 1) 先画一条垂直中线，再根据头部的长度和宽度比例，在中线上、下、左、右确定四点。
- 2) 通过这四点，分左右两笔画出椭圆形，然后在椭圆形二分之一处画一条与中线垂直的直线（即眼线），再按比例确定眉、口、鼻和耳朵的位置。
- 3) 画上眉、眼、口、鼻、耳的程式符号。
- 4) 根据人物年龄、性别或职业加上发式或帽子。（见图八）






#### 四 人物面部表情

人的喜怒哀乐是由面部表情肌肉活动和结构变化而显示出来的。简笔画是一种快速而粗略的画，绘画时不可能把人的每个表情肌肉都画出来。但只要我们大概掌握了人的眉、眼、口、鼻在不同表情中的形状特点，就可以用简单粗略的线条表达出人物生动逼真的表情来。

#### 眉、眼、口、鼻在各种表情中的形状特点

**笑：**当人笑时颧骨肌肉收缩，下眼睑中部向上，外眼角向外拉长，两眉平展，嘴角上翘。（见图九）

图九






**愤怒：**人怒时眉头皱起，眉梢上竖，眼睛圆睁逼视对方，鼻孔张开，咬肌突起，牙咬紧，口角下拉，嘴紧闭。（见图十）

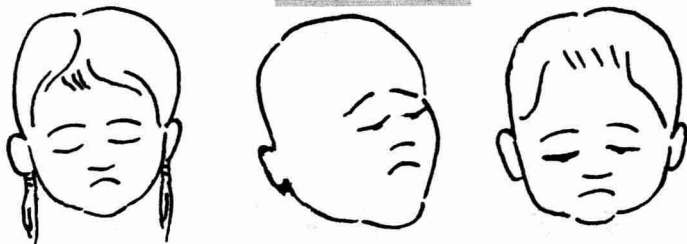


**哀愁：**人哀愁时眉头皱起，外眼角下垂，眉眼形成两个“八”字，口角下落，嘴紧闭。（见图十一）





图十一 (续)



**哭:**人哭时眉梢和外眼角向下垂落, 口张开, 口角下垂, 面挂泪珠。  
(见图十二)

图十二






## 五 人物的几种简笔画法

### 1. 线条画法

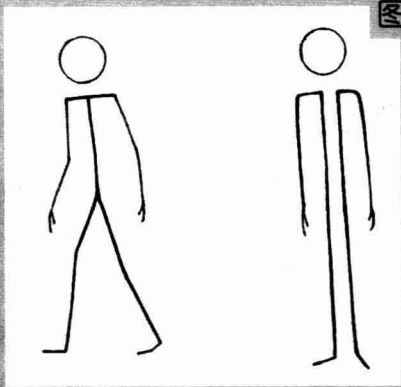
线条画是将人体的躯干、上下肢、手和脚都用线条来概括。步骤是：先画一个椭圆或圆形的头，再以头的长度为标准，画出躯干和四肢的长度，然后再添上手和脚。（见图十三）

这种画法还可以有另外两种不同的表现形式。（见图十四）

图十三




图十四




### 2. 几何图形画法

几何图形画是将人体外形的各部分及他们参加各种活动的姿态用各种几何图形（如圆形、梯形、长方形、扇形、半圆形等）去概括。这种画法比较形象，富于夸张性，画起来比较有规律，也容易掌握。（如下页图十五）



### 3. 线条、图形组合的画法

这种画法是将人体的四肢仍用线条来概括,其躯干部分别用梯形、倒梯形、半圆形、三角形等去概括。(如图十六)





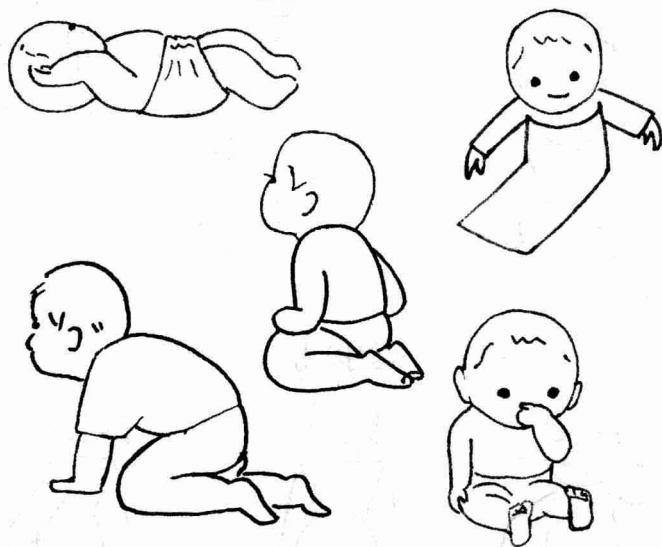
## 六 图 例

在分别介绍了线条、几何图形和线条图形组合的几种画法之后，这里同时用这几种画法来表现不同年龄、性别和参加各种活动的人，以便大家学习。

## 儿 童

儿童的特点是：头大眼圆，身材较短，面带稚气，活泼可爱。

## 婴 儿





### 男孩儿

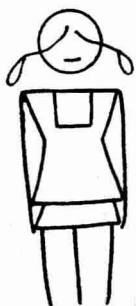


### 女孩儿





## 女孩儿 (续)

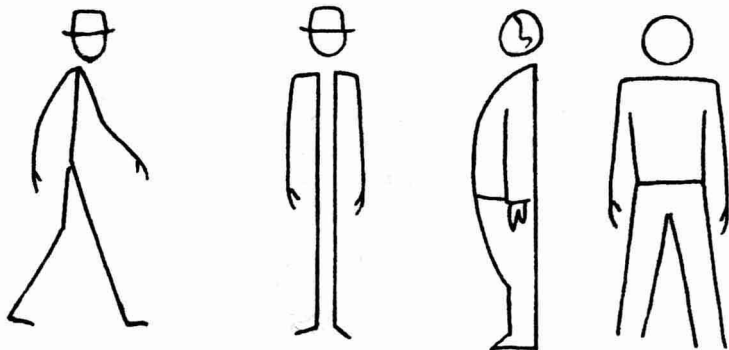





## 年轻人

年轻人的特点是：身材修长，装束时髦，精神饱满，面部丰润。

### 男青年



### 女青年

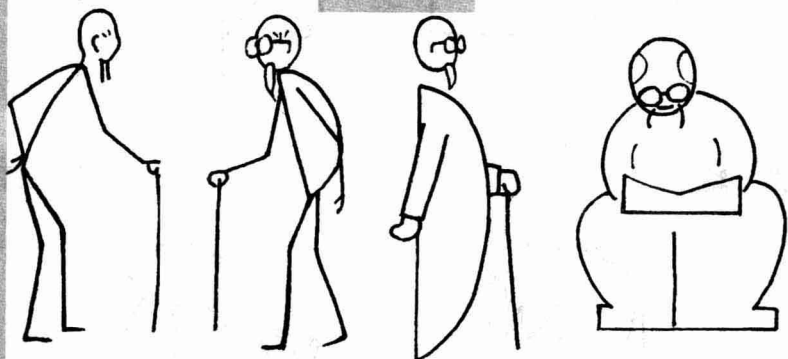





## 老年人

老年人的特点是：头低腰弯，步履艰难，手拄拐杖，皱纹满脸。这些是老年人共有的特点。画男性老人时可在其头部添加胡须或帽子，女性老人可加发结或短发。

### 老年男人



### 老年妇女





## 日常生活

睡觉



起床



洗脸



刷牙



吃饭






## 吃饭(续)



## 上学




## 做早操






## 上课




## 读书







## 写字



## 捉迷藏




## 跳绳






踢毽子


跷跷板



荡秋千



玩滑梯






放风筝



拔河比赛




骑自行车






打电话







握手




告別






# 跳 舞

## 民族舞






## 民族舞 (续)





### 民族舞 (续)




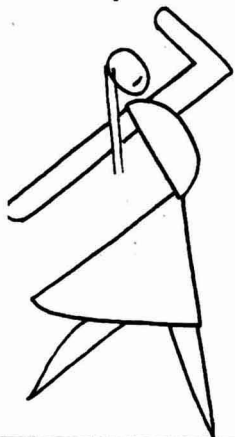



## 交谊舞





### 芭蕾舞






## 演奏乐器

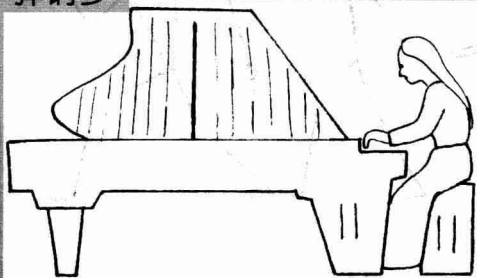
拉小提琴




吹号



弹钢琴



弹吉他



管乐队





## 体育活动


### 赛跑



### 接力赛跑




### 跨栏







## 举重



## 跳远



## 跳高






推铅球



掷铁饼




掷标枪

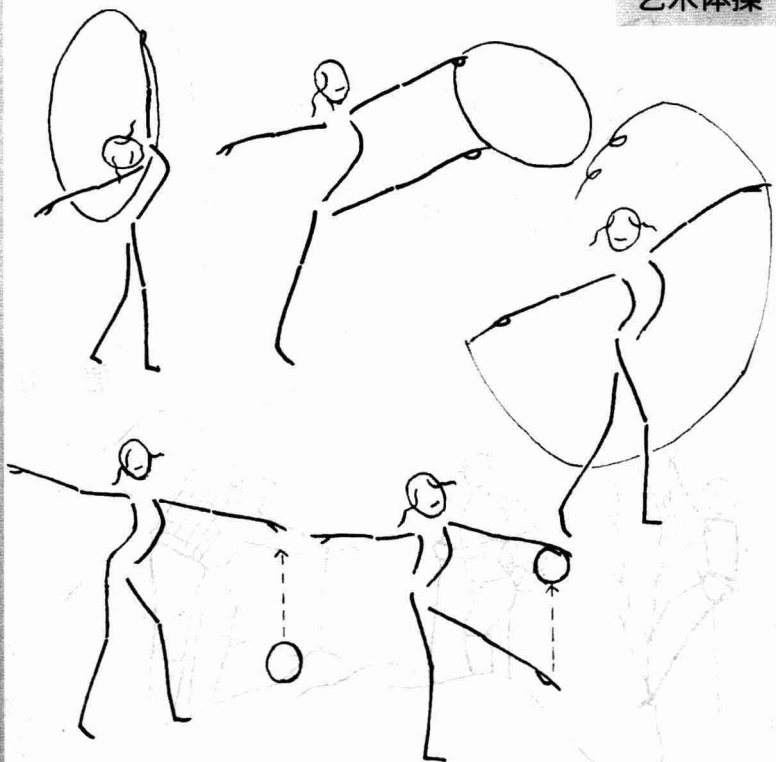




## 鞍马




## 艺术体操





艺术体操 (续)

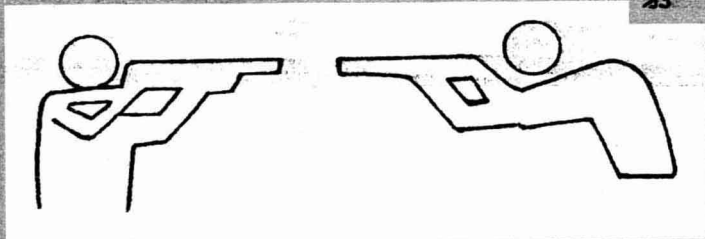


登山

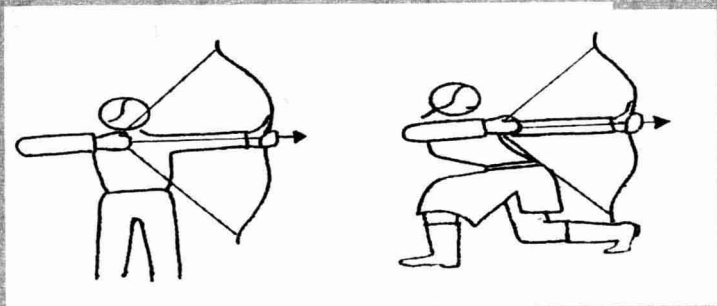





## 射击



## 射箭




## 赛马





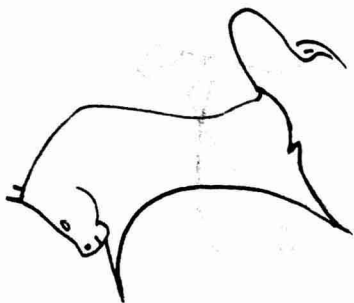
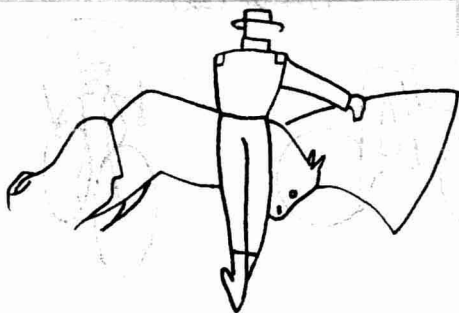
击 拳

拳 击






### 斗牛

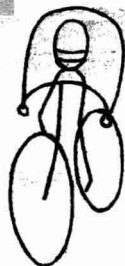


### 自行车赛






自行车赛(续)

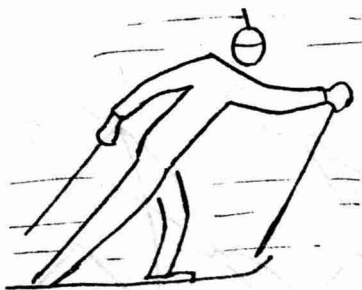



滑冰






## 滑雪






游泳




划船




划独木舟




## 跳水



## 钓鱼





## 打篮球



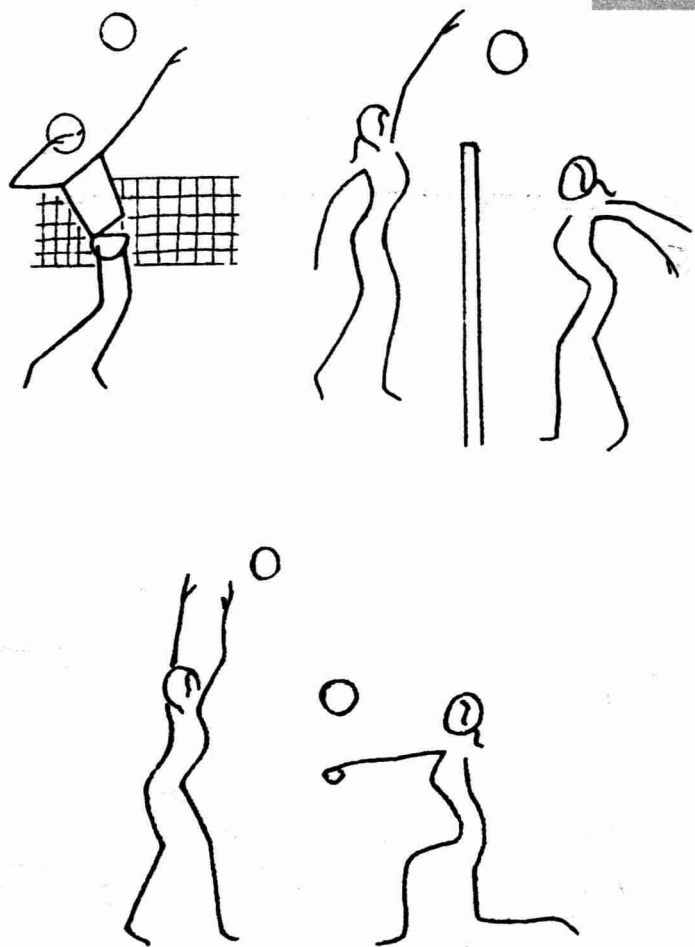


### 打 篮 球 ( 续 )






## 打排球






### 打排球 (续)

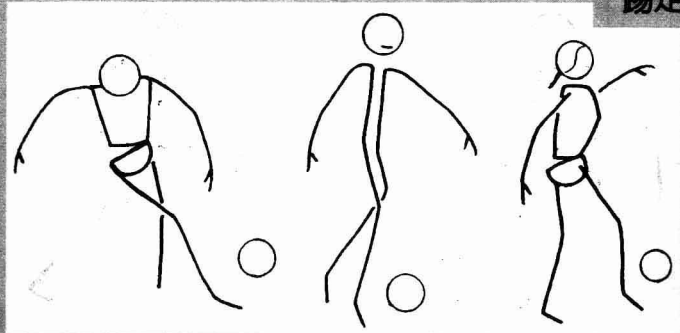




### 打排球 (續)




### 踢足球






### 打乒乓球




### 打羽毛球






## 打羽毛球 (续)




## 打网球






### 打棒球

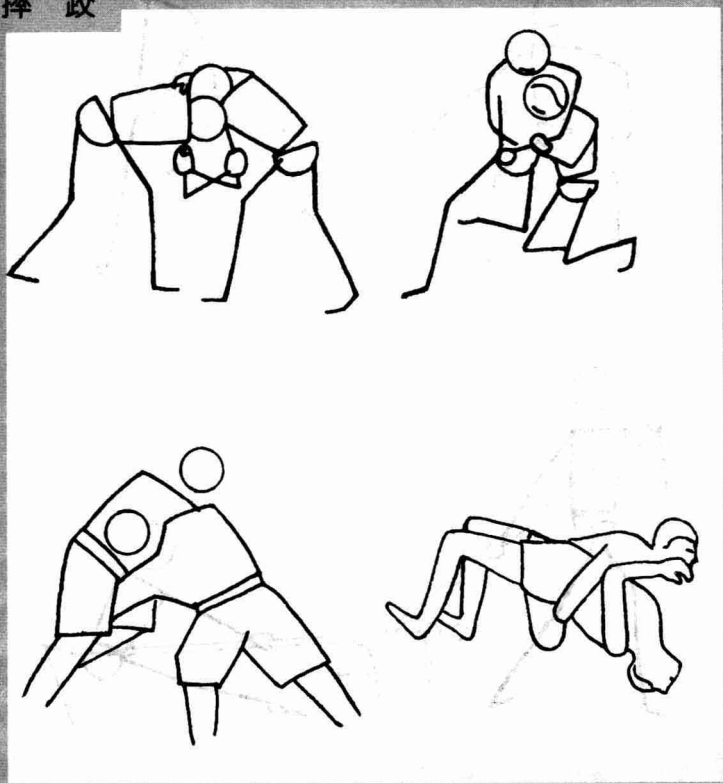


### 打高尔夫球





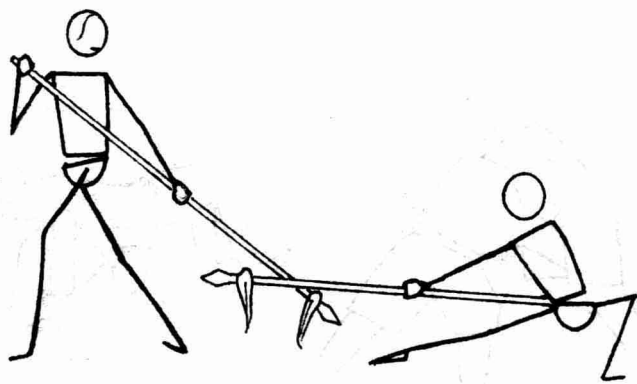
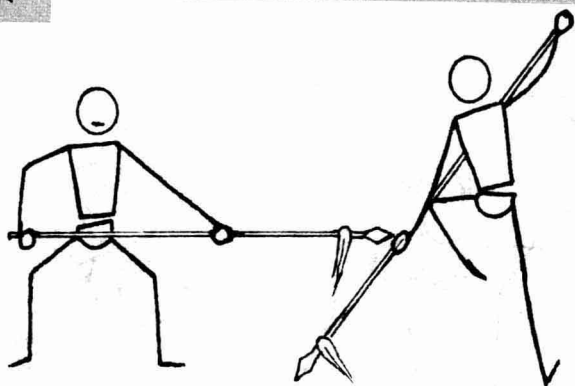
摔跤






## 武 术

### 枪 术






刀 术




棍 术






# 剑术






拳 术






拳术 (续)





## 各行各业的人

教师



医生



护士



牙科医生




美发师



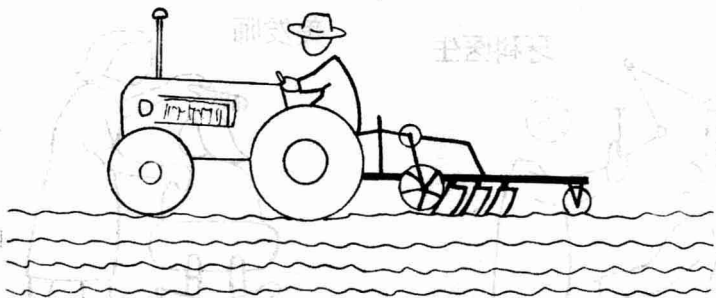



摄影师



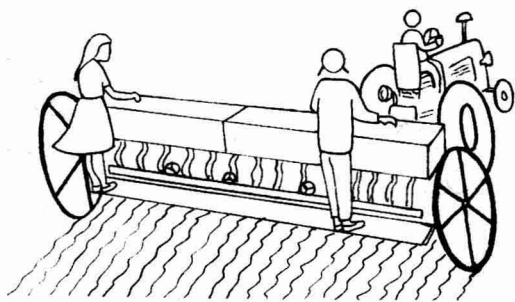
农业活动

耕地






播种



灌溉



锄草





### 科学种田




### 喂鸡



### 喂猪




### 捕鱼



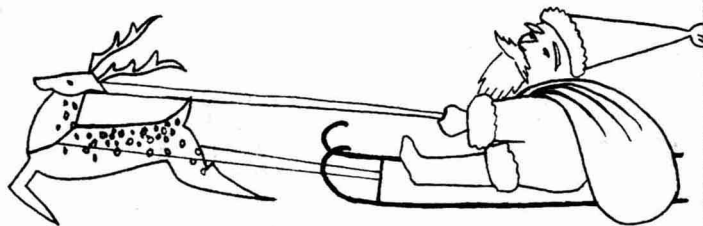


撐船





## 圣诞老人



第二部分  
动物





这部分动物简笔画实际是一种动物图案画。其中包括动物 80 多种，各种动态的动物图例 450 余例。由于篇幅所限，动物的画法只简要说明一下，同时绘出多种动态的图案，供读者摹仿。

动物简笔画部分包括多种动物，这里对少数大型动物的画法略加说明，其余只是绘出图案。为了简单、快速的目的，画动物可尽量采用线条或几何图形来表示它们的不同身体部位。以下举例说明一些动物的画法。





马一般先从头部画起，可先画出耳朵，再确定其头部位置，后画其躯干、腿及尾巴。最简单的画法是根据马的不同姿态，先画出两个圆（前大后小），代表马的躯干前部和臀部，再用线条把两个圆的外边连接起来，即成马的躯干部分，然后再逐步添上头部、四肢和尾巴（许多大型动物都可采用这种方法来画）。而牛的头部和躯干部分可用梯形和长方形来表示。毛驴的身躯比马的小，耳朵较大，颈部的鬃毛短，尾巴仅末端有些较长的毛。在画猴子的时候，注意其躯体结构与人体近似，所以可用单线条或其他几何图形来表示。但猴子一般都是臀长腿短，面部呈桃型。

为了表现有些动物独特的体形及其外貌，不得不画得繁杂一些。例如，老虎和斑马身上要画上条纹；豹子、梅花鹿和长颈鹿身上要画上形状不同的斑点等。





# 家畜

马







马 (续)









牛



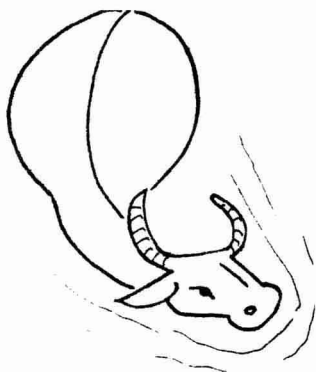

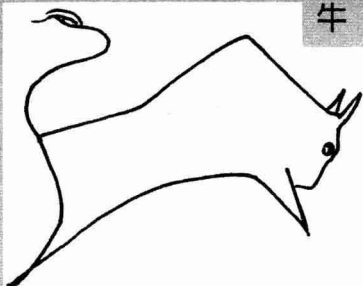


## 牛(续)






牛 (续)





毛驴







## 毛驴(续)








## 骆驼





羊







## 羊 (续)



## 猪

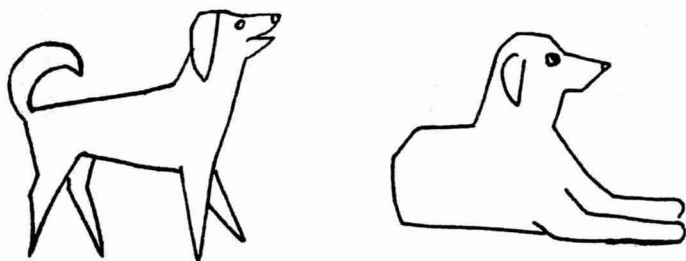




猪 (续)







狗








## 狗 (续)





猫








猫 (续)







### 猫 (续)

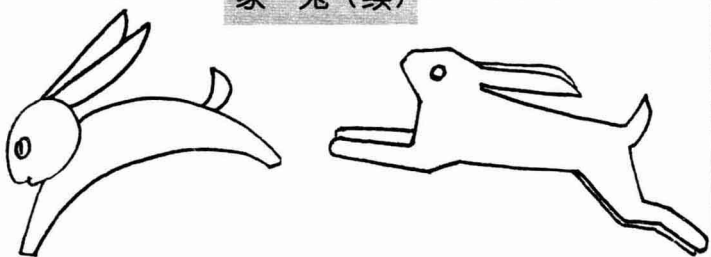


### 家兔






## 家兔(续)





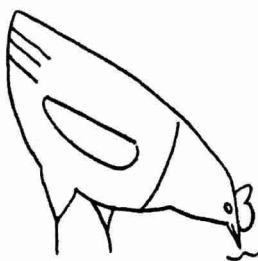
## 家禽

## 鸡






鸡 (续)









鸭





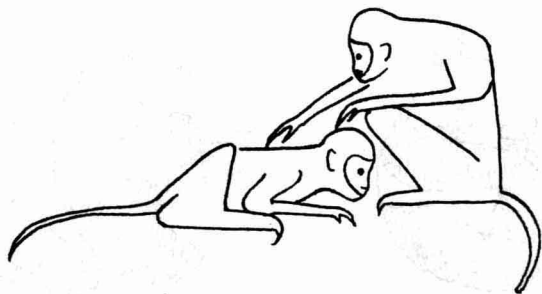


鹅






## 野生陆上动物

猴子


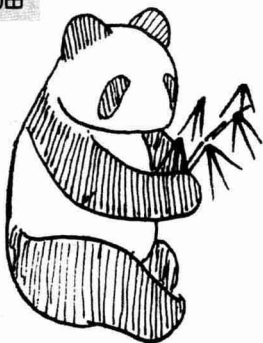




### 猴子(续)





### 大熊猫






熊





斑马








老虎







狮子


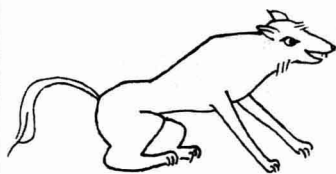




# 豹子


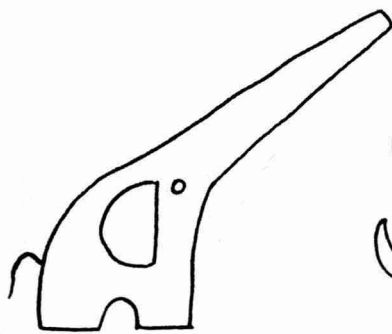






# 狼



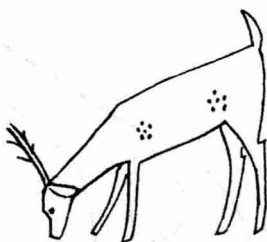







## 大象



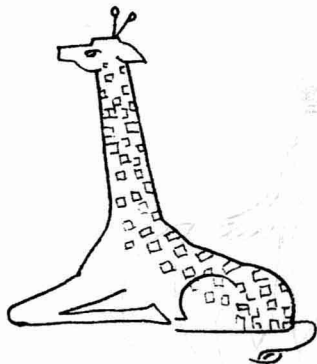
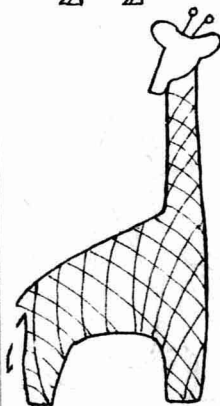
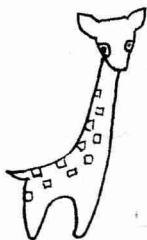



鹿






## 鹿 (续)





## 袋鼠





## 狐狸





## 狐狸(续)






松鼠




鼠



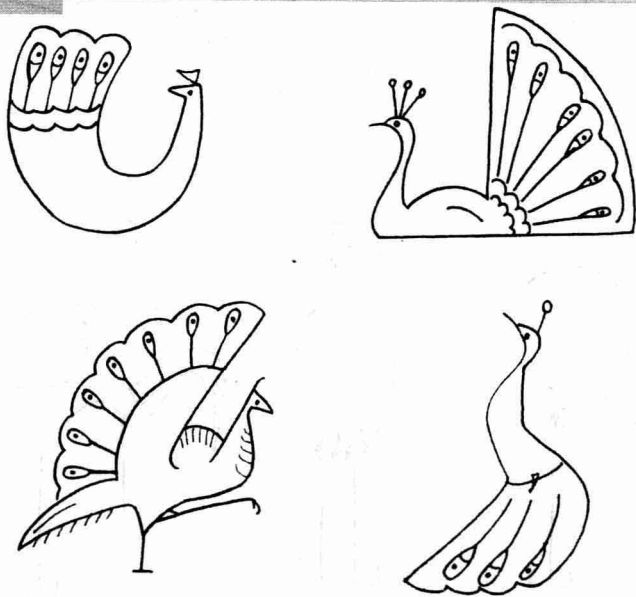


鼠 (续)




鸟类

孔雀







### 孔雀(续)



### 鹤






鹤 (续)





# 鹤 鹈



# 鹰







鹰 (续)



鸚 鵡

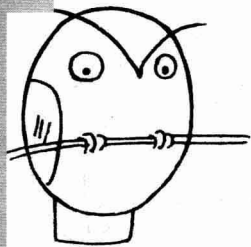




### 鸚 鵡 (续)



### 猫头鹰




### 啄木鸟






雉 鸡







喜 鹊

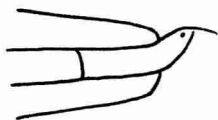





鸽子





燕子







燕子(续)




乌鸦









鸬鹚



海鸥








鸳鸯



企鹅









麻雀




水生动物

鲸







## 海豚



## 鲨鱼


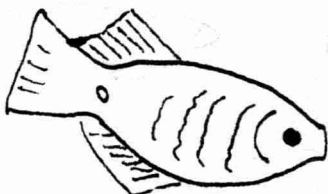

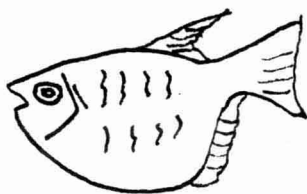





## 海豹



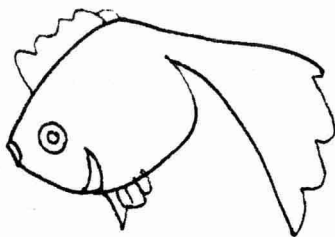

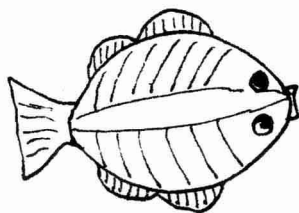

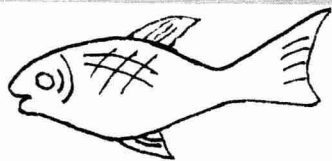



鱼






鱼 (续)



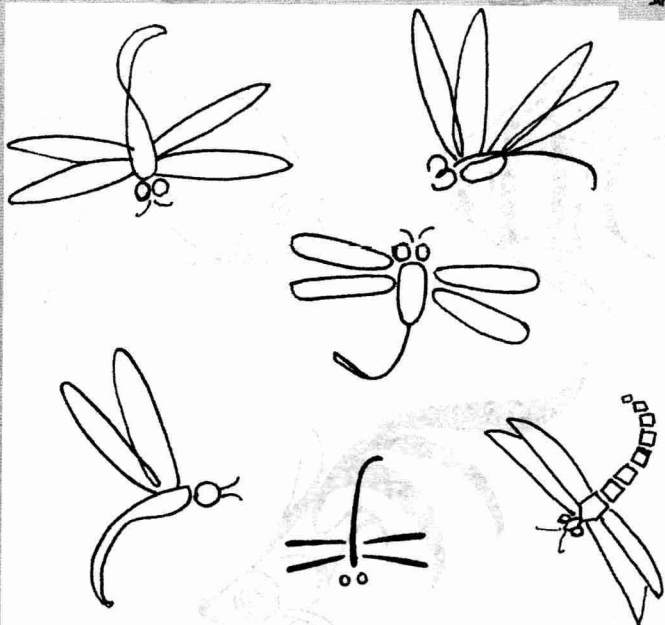


鱼(续)



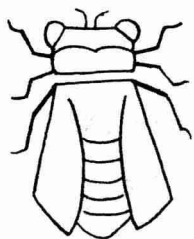
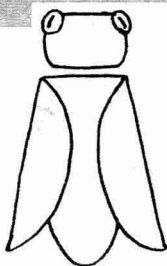
昆虫

蜻蜓

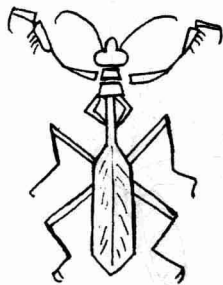
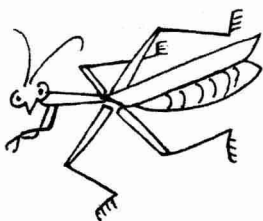





蝉

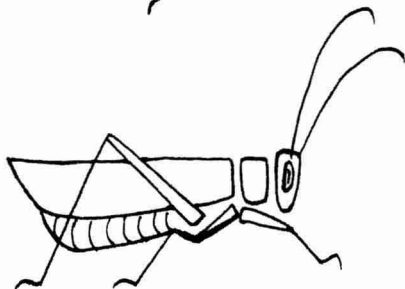


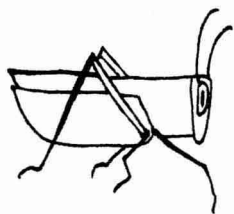


螳螂







## 蚱 蜢

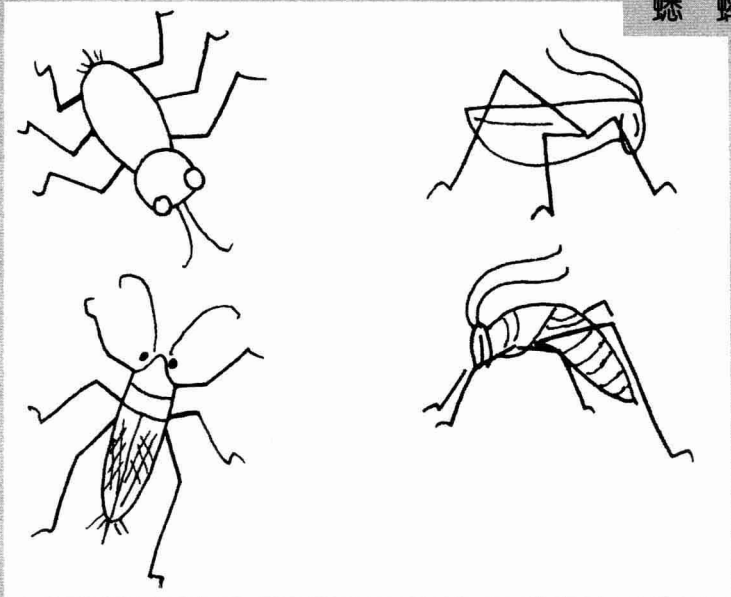


## 蜜 蜂

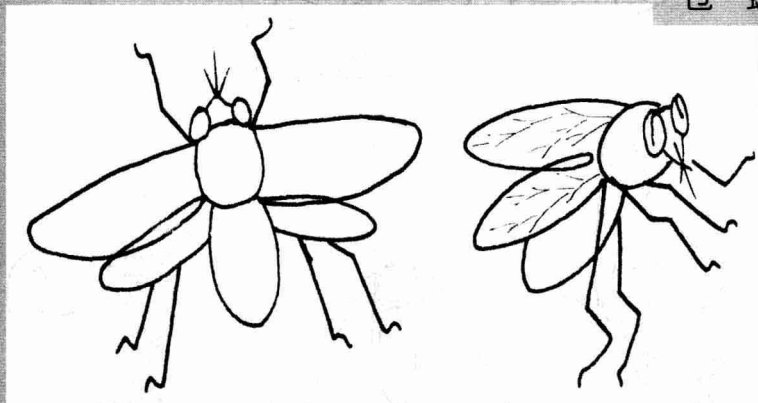




蟋蟀




苍蝇



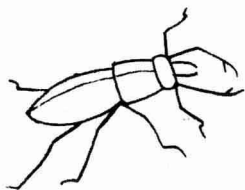


# 蝴蝶

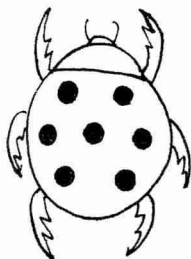

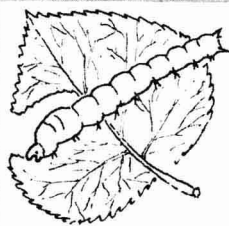




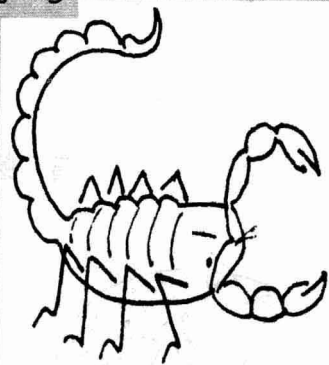
甲虫



蚕

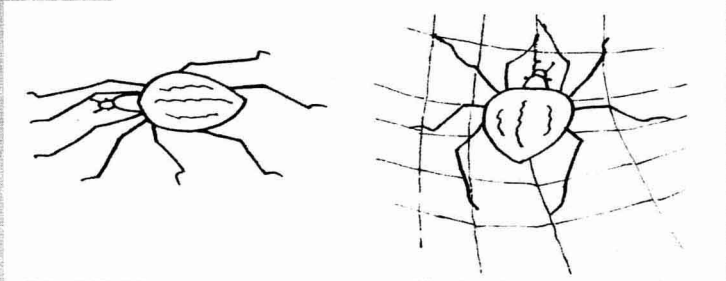


蝎子






### 蜘蛛




### 其他动物

### 乌龟




### 青蛙







## 青蛙(续)



## 螃蟹


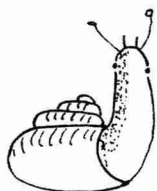


## 龙虾

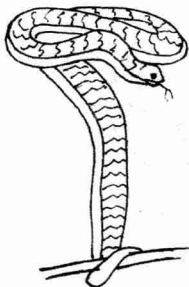






蜗牛

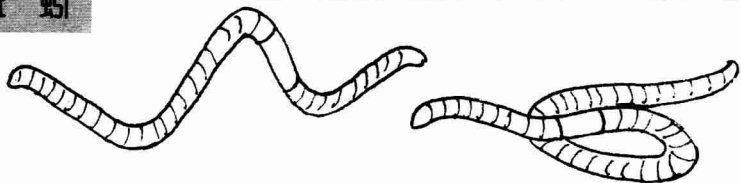


蛇



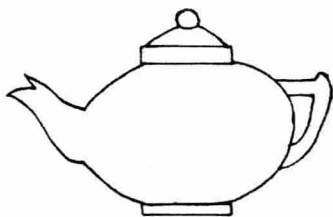


蚯蚓





第三部分  
生活用品

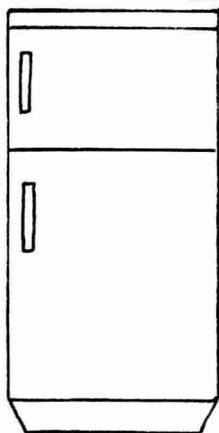




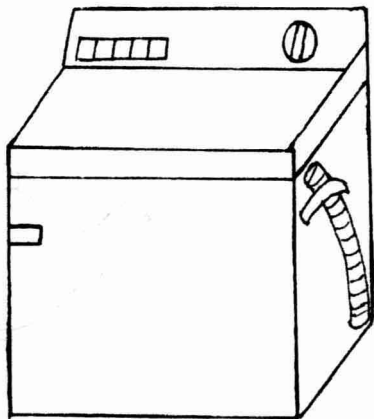
在画生活用品的时候，可以使用几何图形与线条相结合的画面。例如，画日用电器时，可以用长方形或圆形。像电冰箱这样的电器就可以多用长方形或正方形画，而电风扇就可以用圆形画出来。这样可以迅速地画出需要的简笔画。如果为了加强画的效果，还可以加一些直线增强真实感。例如，可以在灯泡的周围画一些短直线代表灯泡发出的光等等。

## 日用电器

电冰箱




洗衣机






电风扇



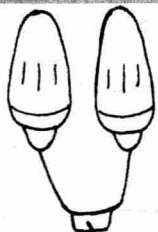
电熨斗



电炉



壁灯


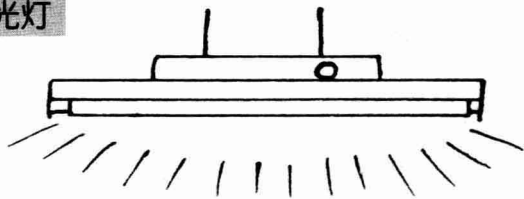


台灯



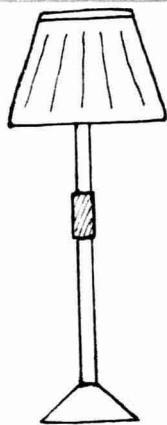


日光灯





吊灯

落地灯




## 厨卫用具

平底锅

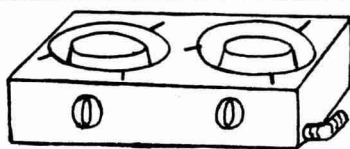





炒 锅



燃气灶




水 桶



水 壶



保温瓶

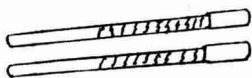




碟子



碗



筷子



勺子

叉




刀






酒杯



酒瓶



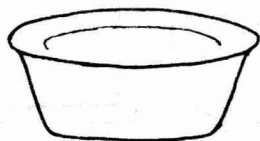
茶壶



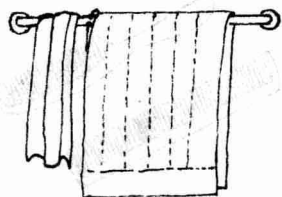
茶杯

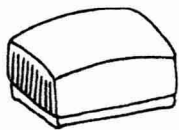


洗脸盆



毛巾



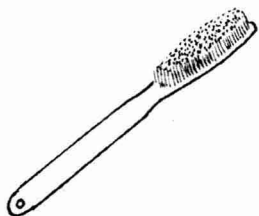


肥皂盒

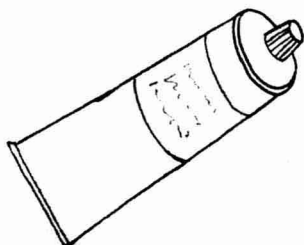


水杯

牙刷



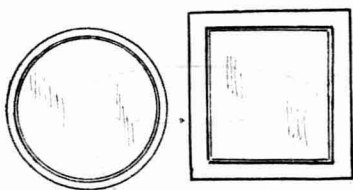
牙膏



梳子





镜子





## 文化用品

书桌



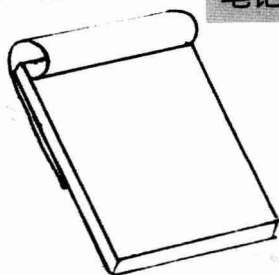
书包

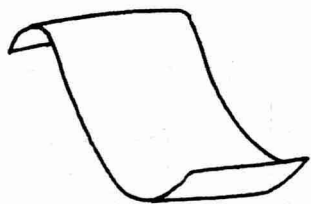


书



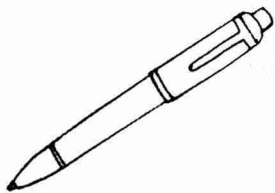
笔记本



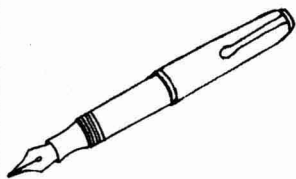


纸

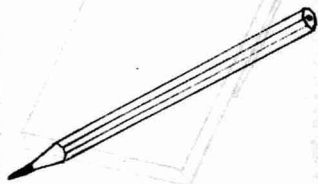
圆珠笔



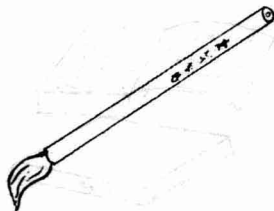
钢笔



铅笔




毛笔

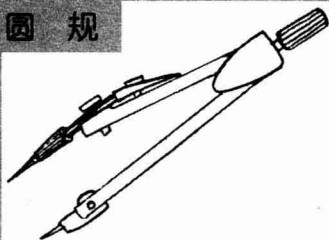





尺子



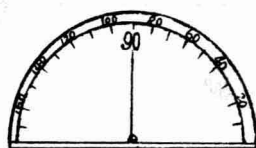
圆规



橡皮




量角器



文具盒

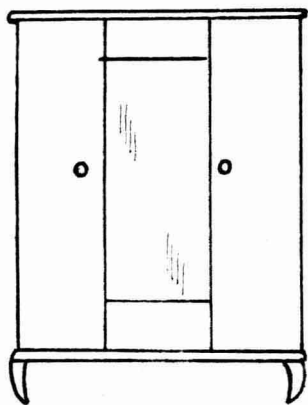


墨水

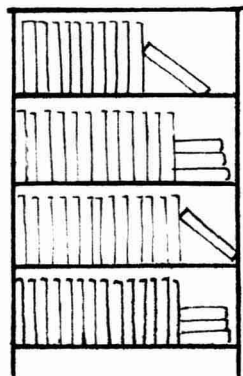




## 家具和日用品

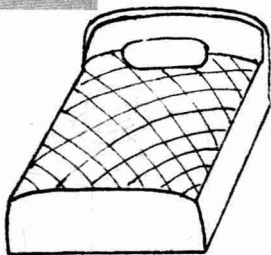


衣橱

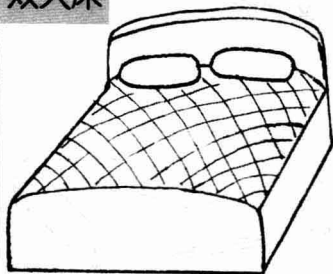


书架

单人床

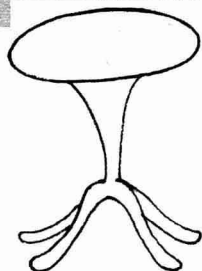
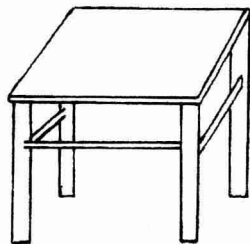


双人床

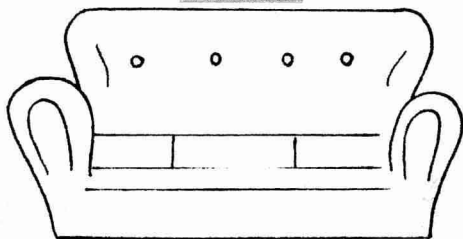




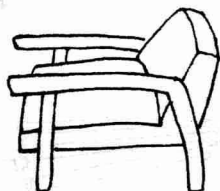
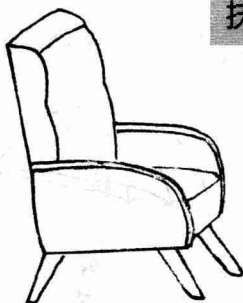
桌子



沙发

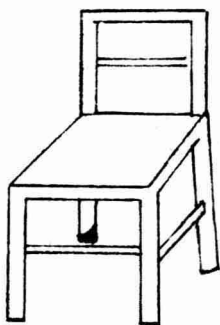



扶手椅

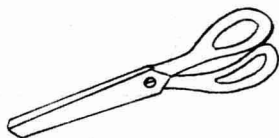
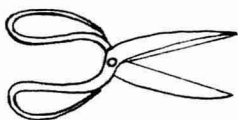




椅子



剪刀




雨伞







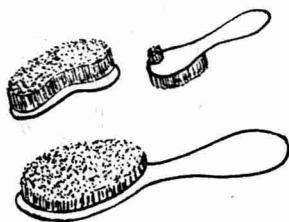
拖把



笤帚

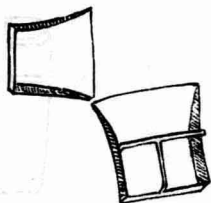


洒水壶



刷子

簸箕





手表

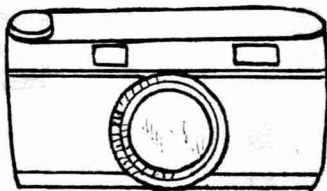
闹钟



眼镜

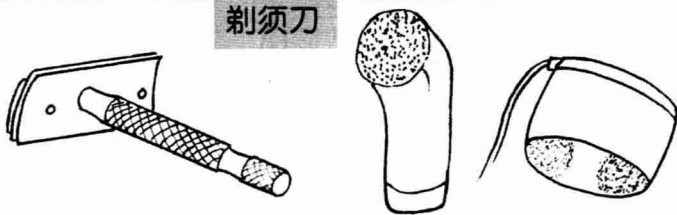


照相机







剃须刀



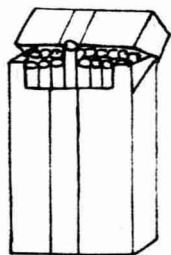
火柴



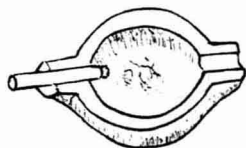
打火机

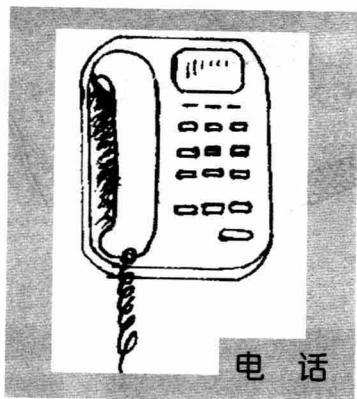


香烟



烟灰缸


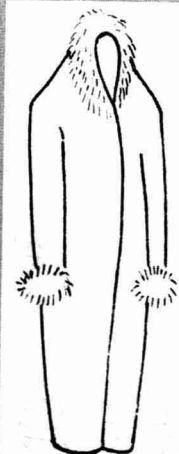




电话


服装鞋帽

皮衣





大衣



雨衣



西装




衬衫



裤子



短裤

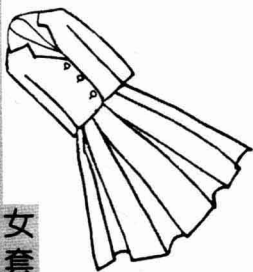





裙子



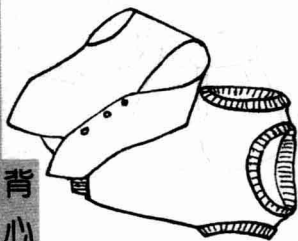
连衣裙



女套装



男套装




背心



长筒靴



皮鞋




雨鞋



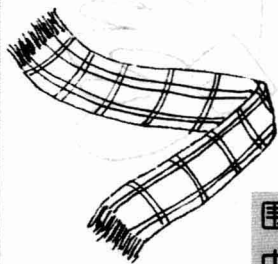
腰带



领带



围巾





凉鞋



拖鞋



短袜

长筒袜

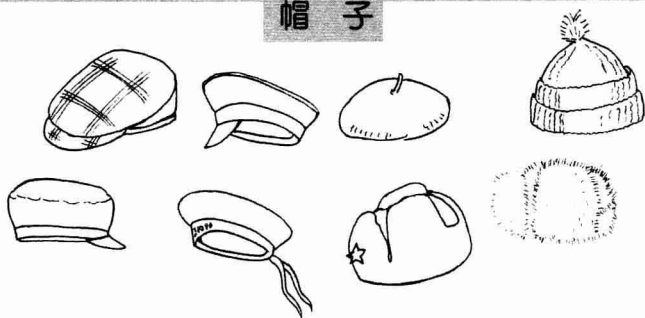


手套







帽子



礼帽




草帽





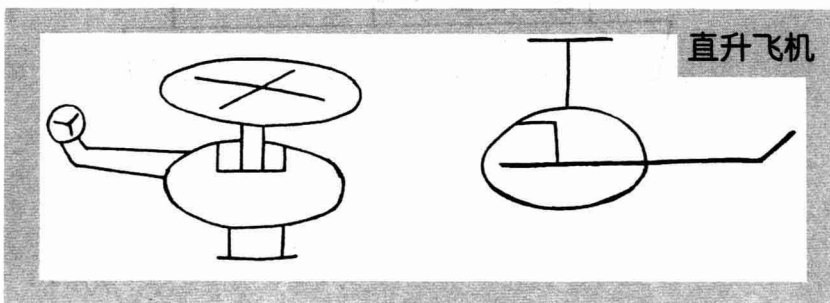

第四部分  
交通工具  
及其他





交通工具及其他事物可尽量采用几何图形来表示。以交通工具为例，首先要抓住要描绘事物有特点的地方。如飞机的机翼、汽车的形状等。再用相应的几何图形加以表现，就可以很快地画出理想的交通工具简笔画。对于其他图形，如树木、花卉、建筑物等，都可以使用同样的方法。对于比较有特色的物品，可以多加几笔，将其最有特色的地方描绘出来，这样也可以达到满意的简笔画效果。

## 交通工具






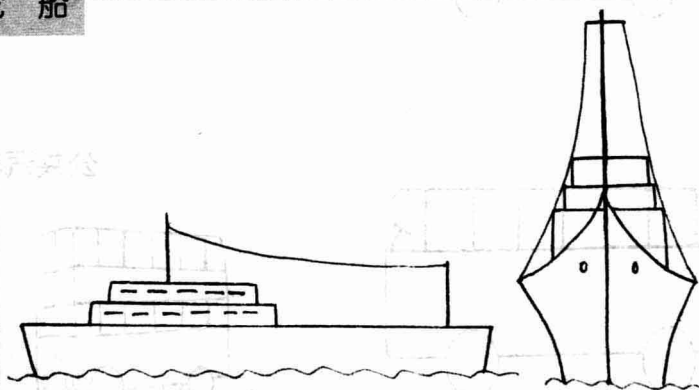
直升飞机 (续)



火车

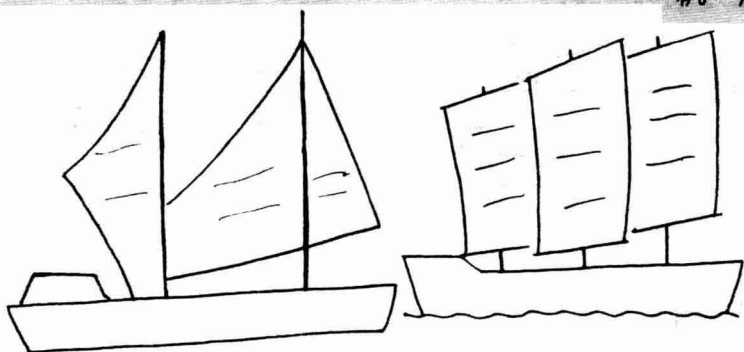


轮船






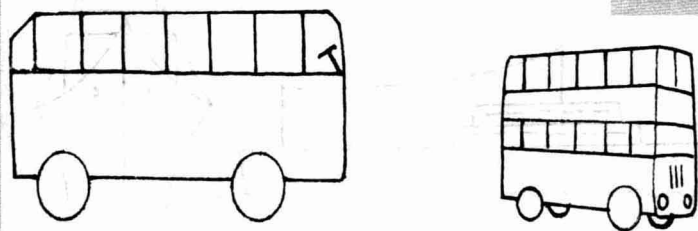
帆船



卡车

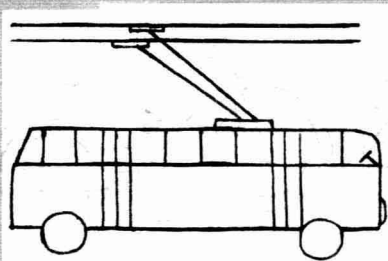


公共汽车

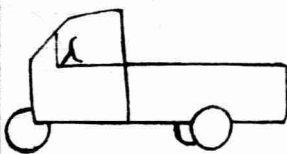






无轨电车




三轮摩托车



吉普车

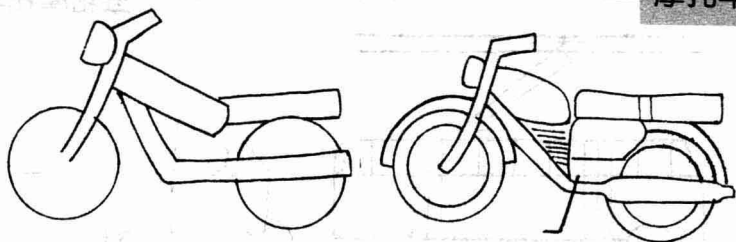


小汽车







摩托车



自行车




三轮车





# 武器

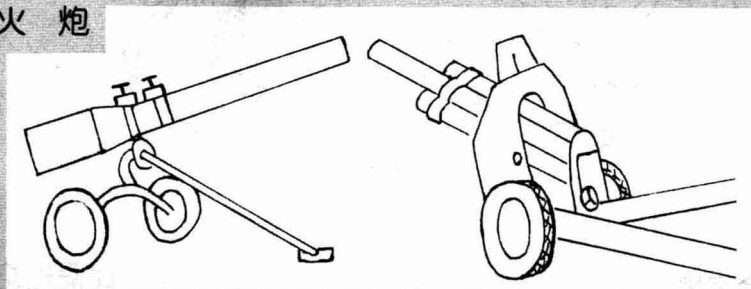
导弹




战斗机



火炮

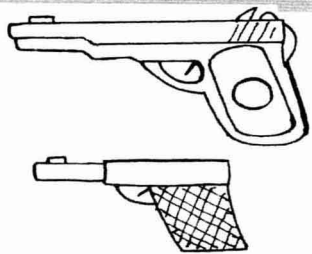


坦克





手枪



名胜古迹


长城



金字塔



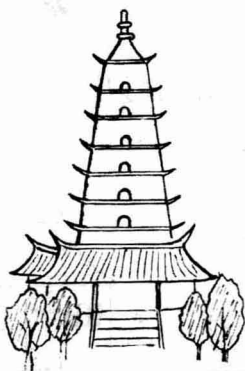
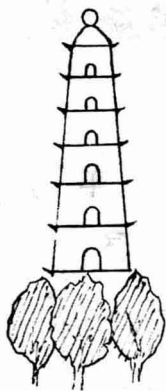
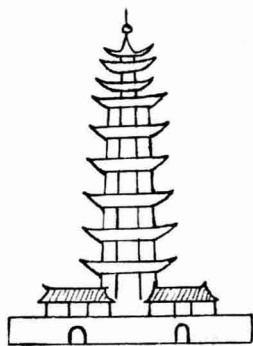
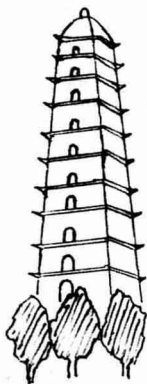
比萨斜塔





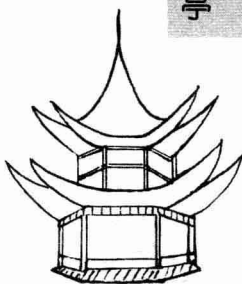
## 中西方传统建筑

### 宝 塔





亭子



清真寺





教堂




平房和楼房

平房






### 平房(续)

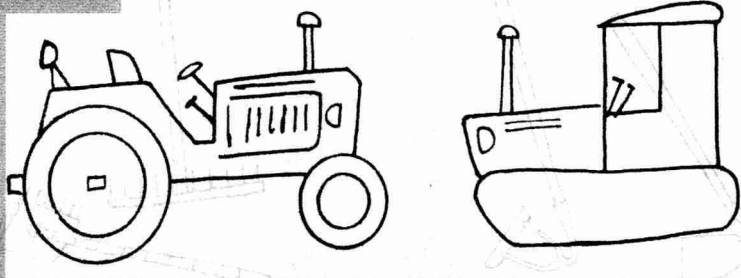


### 楼房





## 农业机械和工具

### 拖拉机






手扶拖拉机



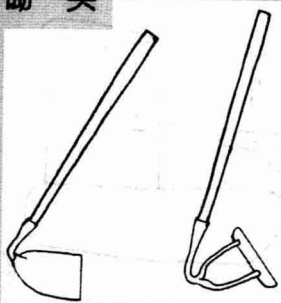
铁 锹



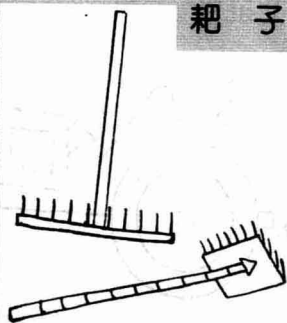
镐 头



锄 头




耙 子






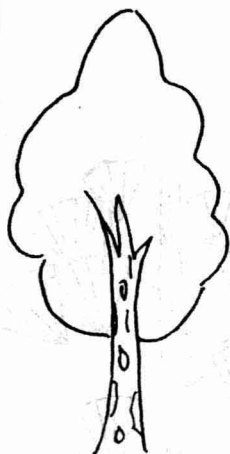
## 树 木

## 松 树

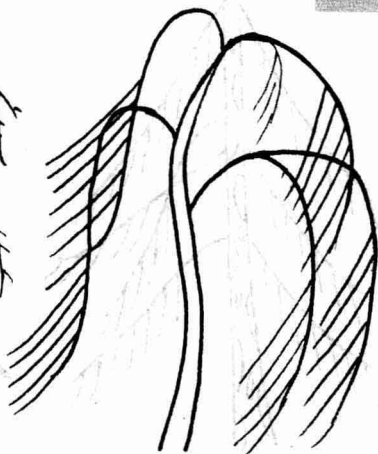
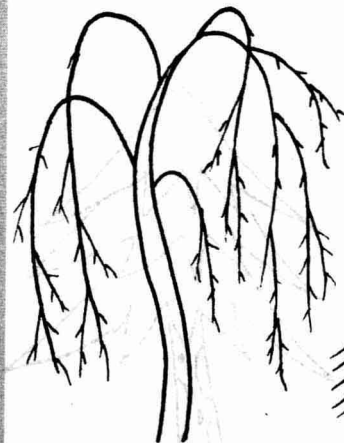




柏 树

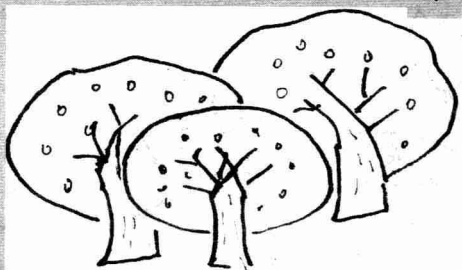


柳 树






果 树




椰子树




花 卉

月 季

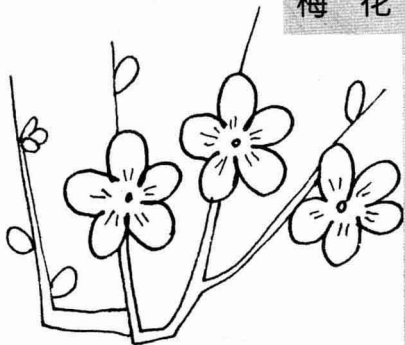





荷花




梅花



万年青



仙人掌



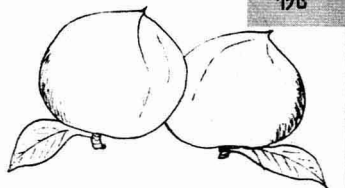
菊花



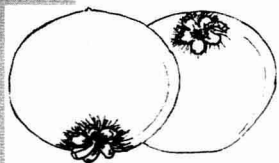


## 瓜果蔬菜

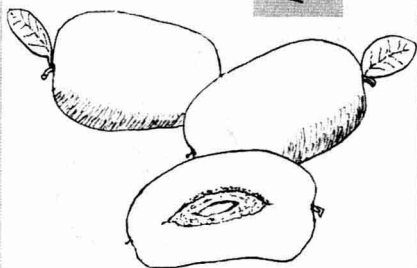
桃



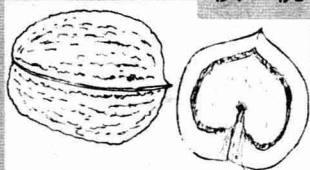
柿子



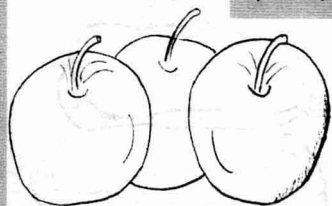
枣




核桃



苹果



梨






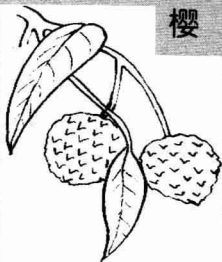
葡萄



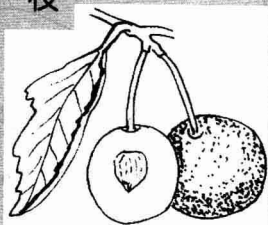
香蕉




樱桃



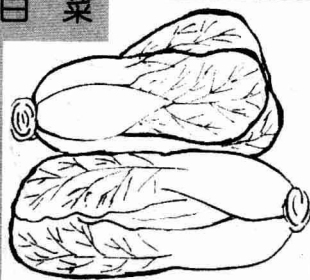
荔枝



西瓜

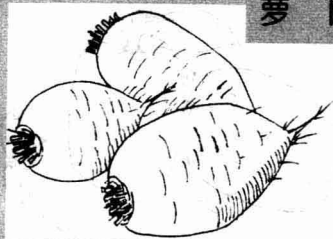


白菜

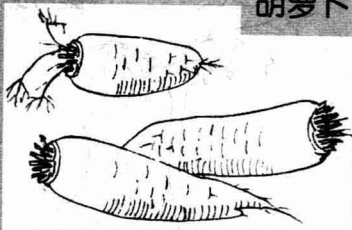




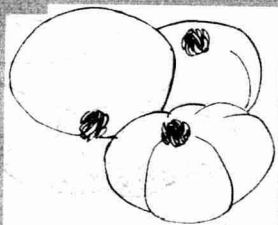
萝卜



胡萝卜



西红柿



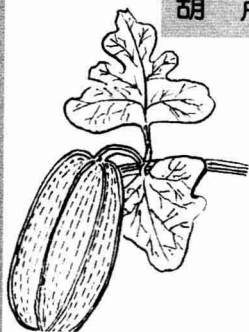
藕



南瓜



葫芦






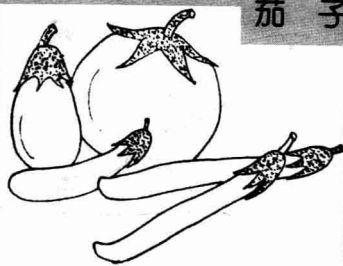
黄瓜



辣椒



茄子



马铃薯



# 索引

## 第一部分 人物

儿童 .....	13-15
婴儿 .....	13
男孩儿 .....	14
女孩儿 .....	14-15
年轻人 .....	16
男青年 .....	16
女青年 .....	16
老年人 .....	17
老年男人 .....	17
老年妇女 .....	17
日常生活 .....	18-25
睡觉 .....	18
起床 .....	18
洗脸 .....	18
刷牙 .....	18
吃饭 .....	18-19
上学 .....	19
做早操 .....	19
上课 .....	20
读书 .....	20
写字 .....	21
捉迷藏 .....	21
跳绳 .....	21
踢毽子 .....	22
跷跷板 .....	22
荡秋千 .....	22
玩滑梯 .....	22

放风筝 .....	23
拔河比赛 .....	23
骑自行车 .....	23
打电话 .....	24
握手 .....	25
告别 .....	25
跳舞 .....	26-30
民族舞 .....	26-28
交谊舞 .....	29
芭蕾舞 .....	30
演奏乐器 .....	31
拉小提琴 .....	31
吹号 .....	31
弹钢琴 .....	31
弹吉他 .....	31
管乐队 .....	31
体育活动 .....	32-51
赛跑 .....	32
接力赛跑 .....	32
跨栏 .....	32
举重 .....	33
跳远 .....	33
跳高 .....	33
推铅球 .....	34
掷铁饼 .....	34
掷标枪 .....	34
鞍马 .....	35
艺术体操 .....	35-36
登山 .....	36

射击	37
射箭	37
赛马	37
拳击	38
斗牛	39
自行车赛	39-40
滑冰	40
滑雪	41
游泳	42
划船	42
划独木舟	42
跳水	43
钓鱼	43
打篮球	43-44
打排球	45-47
踢足球	47
打乒乓球	48
打羽毛球	48-49
打网球	49
打棒球	50
打高尔夫球	50
摔跤	51
<b>武术</b>	<b>52-56</b>
枪术	52
刀术	53
棍术	53
剑术	54
拳术	55-56
<b>各行各业的人</b>	<b>57-58</b>
教师	57
医生	57
护士	57
牙科医生	57

美发师	57
摄影师	58
<b>农业活动</b>	<b>58-61</b>
耕地	58
播种	59
灌溉	59
锄草	59
科学种田	60
喂鸡	60
喂猪	60
捕鱼	60
撑船	61
<b>圣诞老人</b>	<b>62</b>

## 第二部分 动物

<b>家畜</b>	<b>65-77</b>
马	65-66
牛	66-68
毛驴	68-69
骆驼	69
羊	70-71
猪	71-72
狗	72-73
猫	74-76
家兔	76-77
<b>家禽</b>	<b>77-80</b>
鸡	77-78
鸭	79
鹅	80
<b>野生陆上动物</b>	<b>81-93</b>
猴子	81-82
大熊猫	82

熊 .....	83
斑马 .....	83
老虎 .....	84
狮子 .....	85
豹子 .....	86
狼 .....	86
大象 .....	87
鹿 .....	88-89
袋鼠 .....	90
狐狸 .....	90-91
松鼠 .....	92
鼠 .....	92-93
<b>鸟类</b> .....	93-104
孔雀 .....	93-94
鹤 .....	94-95
鸚鵡 .....	96
鷹 .....	96-97
鸚鵡 .....	97-98
猫头鷹 .....	98
啄木鸟 .....	98
雉鸡 .....	99
喜鹊 .....	99
鸽子 .....	100
燕子 .....	100-101
乌鸦 .....	101
鸬鹚 .....	102
海鸥 .....	102
鸳鸯 .....	103
企鹅 .....	103
麻雀 .....	104
<b>水生动物</b> .....	104-108
鲸 .....	104
海豚 .....	105

鲨鱼 .....	105
海豹 .....	105
鱼 .....	106-108
<b>昆虫</b> .....	108-114
蜻蜓 .....	108
蝉 .....	109
螳螂 .....	109
蚱蜢 .....	110
蜜蜂 .....	110
蟋蟀 .....	111
苍蝇 .....	111
蝴蝶 .....	112
蚕 .....	113
甲虫 .....	113
蝎子 .....	113
蜘蛛 .....	114
<b>其他动物</b> .....	114-117
乌龟 .....	114
青蛙 .....	114-115
螃蟹 .....	115
龙虾 .....	115
蜗牛 .....	116
蛇 .....	116
蚯蚓 .....	117

### 第三部分 生活用品

<b>家用电器</b> .....	120-122
电冰箱 .....	120
洗衣机 .....	120
电风扇 .....	121
电熨斗 .....	121
电炉 .....	121

壁灯 .....	121
台灯 .....	121
日光灯 .....	122
吊灯 .....	122
落地灯 .....	122
<b>厨卫用具 .....</b>	<b>122-127</b>
平底锅 .....	122
炒锅 .....	123
燃气灶 .....	123
水桶 .....	123
水壶 .....	123
保温瓶 .....	123
碟子 .....	124
碗 .....	124
筷子 .....	124
勺子 .....	124
叉 .....	124
刀 .....	124
酒杯 .....	125
酒瓶 .....	125
茶壶 .....	125
茶杯 .....	125
洗脸盆 .....	125
毛巾 .....	125
肥皂盒 .....	126
水杯 .....	126
牙刷 .....	126
牙膏 .....	126
梳子 .....	126
镜子 .....	126
<b>文化用品 .....</b>	<b>127-129</b>
书桌 .....	127
书包 .....	127

书 .....	127
笔记本 .....	127
纸 .....	128
圆珠笔 .....	128
钢笔 .....	128
铅笔 .....	128
毛笔 .....	128
尺子 .....	129
圆规 .....	129
橡皮 .....	129
量角器 .....	129
文具盒 .....	129
墨水 .....	129
<b>家具和日用品 ..</b>	<b>130-136</b>
衣橱 .....	130
书架 .....	130
单人床 .....	130
双人床 .....	130
桌子 .....	131
沙发 .....	131
扶手椅 .....	131
椅子 .....	132
剪刀 .....	132
雨伞 .....	132
拖把 .....	133
笤帚 .....	133
洒水壶 .....	133
刷子 .....	133
簸箕 .....	133
手表 .....	134
闹钟 .....	134
眼镜 .....	134
照相机 .....	134

剃须刀 .....	135
火柴 .....	135
打火机 .....	135
香烟 .....	135
烟灰缸 .....	135
电话 .....	136
<b>服装鞋帽</b> .....	136-141
皮衣 .....	136
大衣 .....	137
雨衣 .....	137
西装 .....	137
衬衫 .....	137
裤子 .....	137
短裤 .....	137
裙子 .....	138
连衣裙 .....	138
女套装 .....	138
男套装 .....	138
背心 .....	138
长筒靴 .....	138
皮鞋 .....	139
雨鞋 .....	139
腰带 .....	139
领带 .....	139
围巾 .....	139
凉鞋 .....	140
拖鞋 .....	140
短袜 .....	140
长筒袜 .....	140
手套 .....	140
帽子 .....	141
礼帽 .....	141
草帽 .....	141

## 第四部分 交通工具 及其他

<b>交通工具</b> .....	144-148
飞机 .....	144
直升飞机 .....	144-145
火车 .....	145
轮船 .....	145
帆船 .....	146
卡车 .....	146
公共汽车 .....	146
无轨电车 .....	147
三轮摩托车 .....	147
吉普车 .....	147
小汽车 .....	147
摩托车 .....	148
自行车 .....	148
三轮车 .....	148
<b>武器</b> .....	149-150
导弹 .....	149
战斗机 .....	149
火炮 .....	149
坦克 .....	149
手枪 .....	150
<b>名胜古迹</b> .....	150
长城 .....	150
金字塔 .....	150
比萨斜塔 .....	150
<b>中西方传统建筑</b> .....	151-152
宝塔 .....	151
亭子 .....	152
清真寺 .....	152

教堂 .....	152	香蕉 .....	160
平房和楼房 .....	152-153	樱桃 .....	160
平房 .....	152-153	荔枝 .....	160
楼房 .....	153	西瓜 .....	160
农业机械和工具 .....	153-154	白菜 .....	160
拖拉机 .....	153	萝卜 .....	161
手扶拖拉机 .....	154	胡萝卜 .....	161
铁锹 .....	154	西红柿 .....	161
镐头 .....	154	藕 .....	161
锄头 .....	154	南瓜 .....	161
耙子 .....	154	葫芦 .....	161
树木 .....	155-157	黄瓜 .....	162
松树 .....	155	辣椒 .....	162
柏树 .....	156	茄子 .....	162
柳树 .....	156	马铃薯 .....	162
果树 .....	157		
椰子树 .....	157		
花卉 .....	157-158		
月季 .....	157		
荷花 .....	158		
梅花 .....	158		
万年青 .....	158		
仙人掌 .....	158		
菊花 .....	158		
瓜果蔬菜 .....	159-162		
桃 .....	159		
柿子 .....	159		
枣 .....	159		
核桃 .....	159		
苹果 .....	159		
梨 .....	159		
葡萄 .....	160		

## 主要参考书目

- 徐炳兴.1990.《世界人物图案 2700 例》.上海画报出版社。
- 徐炳兴.1991.《世界动物图案 3300 例》.上海画报出版社。
- 人民音乐出版社舞蹈组.1998.《舞蹈的基本训练》.人民音乐出版社。
- 周特滋.2001.《中学生艺体活动全程设计》.湖南大学出版社。
- 李安格.2001.《现代排球训练理论与实践》.人民教育出版社。
- 徐咏菊.2003.《人物·静物简笔画》.金盾出版社。
- 魏齐华.1989.《简笔画画法》.未来出版社。

外研社·基础外语教学与研究丛书

——英语教师实践系列

中小学

# 英语教学简笔画

简笔画在现代语言教学中是一种既简便又经济的直观教具，能够迅速地给学生创造生动有趣的外语学习情景，使课堂气氛变得活跃，可收到事半功倍的教学效果。因此，运用简笔画进行外语教学可使学生的听觉和视觉在语言学习过程中有效地结合起来。

本书内容丰富，涉及社会生活的各个方面，在编排上注意到了图画内容的系统性和科学性。教师可根据教学内容，任意选取其中之画来创造情景进行教学。

